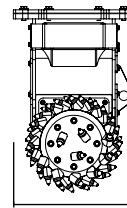
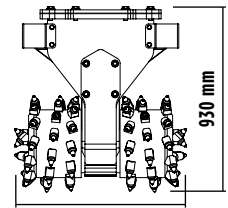


# MB-R700

**MB**<sup>®</sup>  
THE CRUSHING EVOLUTION



500 mm



895 mm


930 mm

## PŘÍSLUŠENSTVÍ

- UPÍNACÍ ZARÍZENÍ
- VYMĚNITELNÝ BUBEN LOW-SET
- VYMĚNITELNÝ BUBEN FULL-SET
- SADA ZUBŮ NA ASFALT NEBO SKÁLU
- SADA KE SKRÁPĚNÍ
- SADA KE SNÍŽENÍ VYSOKÝCH TEPLŮT
- SADA NÁHRADNÍCH DÍLŮ
- PRODLOUŽENÁ ZÁRUKA 24 MĚSÍCŮ



## TECHNICKÉ ÚDAJE

STAVEBNÍ STROJ	 $\geq 6 \leq 13$ Tun
PRŮTOK OLEJE	110-180 l/min.
TLAK	> 350 bar
PROTITLAK	< 4 bar
VÝSTUPNÍ KROUTÍCÍ MOMENT	5000 Nm
RYPNÁ SÍLA	19600 N
HMOTNOST	0,6 Tun
RYCHLOST/MIN.	80/110 min/max

## OBLASTI POUŽITÍ



TUNELY



KANALIZACE



PRÁCE V ZÁSTAVBĚ



SILNIČNÍ PRÁCE

VÝKOP V ZEMI, SKÁLE,  
ASFALTU A BETONU

DEMOLICE

PROFILACE  
SILNIC A STĚNÚDRŽBA ZELENÉ  
OBLASTI, ZEMĚDĚLSTVÍ  
A LESNICTVÍ